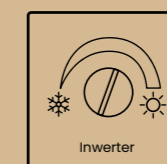
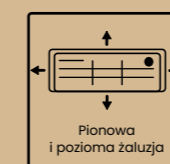


Nowość!
wersja
White!

Fairy Dark / Silver / White



Design i jakość!

Fairy to klimatyzator wyróżniający się eleganckim wyglądem i oryginalną obudową. Jego wyjątkowy design uzyskany został poprzez zastosowanie zaokrąglonego panelu przedniego. Od teraz dostępny jest również **w nowej, białej wersji**. Panele Silver oraz Dark występują w wykonaniu matowym, a White błyszczącym. Wysoka efektywność pracy, szeroki zakres temperatur zewnętrznych, precyzyjna kontrola temperatury czy wygodne sterowanie przez Wi-Fi, to znaki rozpoznawcze tego modelu. Fairy to idealne połączenie **najwyższej jakości i wyszukanego designu**.



gwarancji

Design **Gree**

Fairy

Dark / Silver / White

Nowe możliwości w nowym stylu!



Nowa konstrukcja – nowe możliwości!

Klimatyzator Fairy w najnowszej odsłonie zyskał nowe funkcje i cechy. Starania producenta pozwoliły osiągnąć **szerszy zakres temperatur pracy** oraz **wyższe współczynniki efektywności** dla największych wydajności. Dodatkowo wszystkie modele wyposażone zostały w automatyczne **żaluzje pionowe i poziome** oraz funkcję **samooczyszczania**.



Uniwersalny wybór

Klimatyzator Fairy poza atrakcyjnym designem jest urządzeniem wszechstronnym. Dzięki wysokim parametrom i zastosowanym funkcjom może on zarówno wyjątkowo **wydajnie chłodzić jak i ogrzewać** pomieszczenia. Model ten może pracować w chłodzeniu nawet do temperatury **+50°C** na zewnątrz i **-25°C** w grzaniu, przez co sprawdzi się w każdych warunkach. Dodatkowo, aby podnieść niezawodność pracy, został wyposażony **w grzałkę, która zapobiega zamarzaniu wody w tacy ociekowej** oraz funkcję ogrzewania czasowo nieużytkowanych pomieszczeń (**utrzymanie +8°C**)



Fairy

Dark / Silver / White



UWAGA: Wersja Dark i Silver panel matowy, wersja White panel błysk.

PRODUKT			FA09(D/S/W)*	FA12(D/S/W)*	FA18(D/S/W)*	FA24(D/S/W)*
MODEL			GWH09ACC-K6DNA1F	GWH12ACC-K6DNA1F	GWH18ACDXF-K6DNA1A	GWH24ACE-K6DNA1I
Wydajność (min/nom/max)	Chłodzenie	kW	0,80/2,70/3,80	0,90/3,51/4,40	1,26/5,30/6,60	2,00/7,10/8,85
	Grzanie		0,90/3,00/4,25	0,90/3,81/4,70	1,40/5,60/7,50	1,80/7,80/9,45
Zasilanie		f/V/Hz	1/220-240/50			
Przewody zasilające (do jednostki zewnętrznej)		N x mm ²	3x1,5			
Pobór mocy (min/nom/max)	Chłodzenie	kW	0,10/0,70/1,30	0,22/0,96/1,40	0,10/1,41/2,25	0,45/2,03/2,90
	Grzanie		0,15/0,70/1,40	0,22/0,95/1,55	0,24/1,33/2,50	0,35/2,00/3,00
EER		-	3,88	3,65	3,75	3,50
COP		-	4,29	4,00	4,20	3,90
SEER		-	7,50	7,10	7,60	7,00
SCOP		-	4,20	4,10	4,30	4,20
Klasa sezonowej efektywności energetycznej	Chłodzenie	-	A++	A++	A++	A++
	Grzanie	-	A+	A+	A+	A+
Pobór prądu (wartość nominalna)	Chłodzenie	A	3,1	4,3	6,5	9,0
	Grzanie		3,2	4,6	6,2	9,3
JEDNOSTKA WEWNĘTRZNA			GWH09ACC-K6DNA1F/I	GWH12ACC-K6DNA1F/I	GWH18ACDXFK6DNA1A/I	GWH24ACE-K6DNA1I/I
Przepływ powietrza		m ³ /h	610/570/540/470/440/420/390	700/650/600/540/480/420/360	850/750/680/610/570/520/460	1250/1100/1000/950/900/850/800
Poziom ciśnienia akustycznego		dB(A)	38/36/34/31/29/27/25	42/38/35/32/29/27/25	43/41/39/37/35/32/31	48/44/41/40/38/36/33
Poziom mocy akustycznej		dB(A)	54/48/46/43/41/39/37	57/50/47/44/41/39/37	60/57/55/54/52/50/46	64/59/56/55/53/51/48
Zakres nastawy temperatury		°C	16~30			
Wydajność osuszania		l/h	1,7	1,4	1,9	2,4
Moc silnika wentylatora		W	20	20	45	60
Waga netto/brutto		kg	11,0/13,0	11,0/13,0	13,0/15,5	16,5/19,5
Wymiary [szer. x wys. x głęb.]		mm	889×294×212	889×294×212	1013×307×221	1122×329×247
Sterownik standardowy (beprzewodowy)		-	YAC1FB9 (IR)	YAC1FB9 (IR)	YAC1FB9 (IR)	YAC1FB9 (IR)
Sterownik opcjonalny (przewodowy)		-	XK76	XK76	XK76	XK76

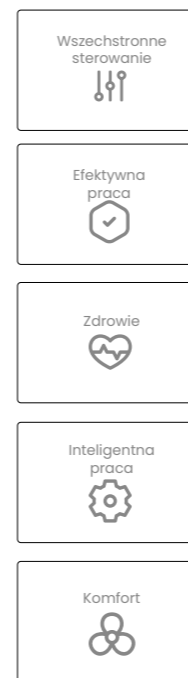
Wydajność chłodnicza i grzewcza podana dla następujących warunków:

Wydajność chłodnicza przy założeniu temperatury wewnętrznej 27°C (termometr suchy) / 19°C (termometr mokry) oraz temperatury zewnętrznej 35°C (termometr suchy) / 24°C (termometr mokry).

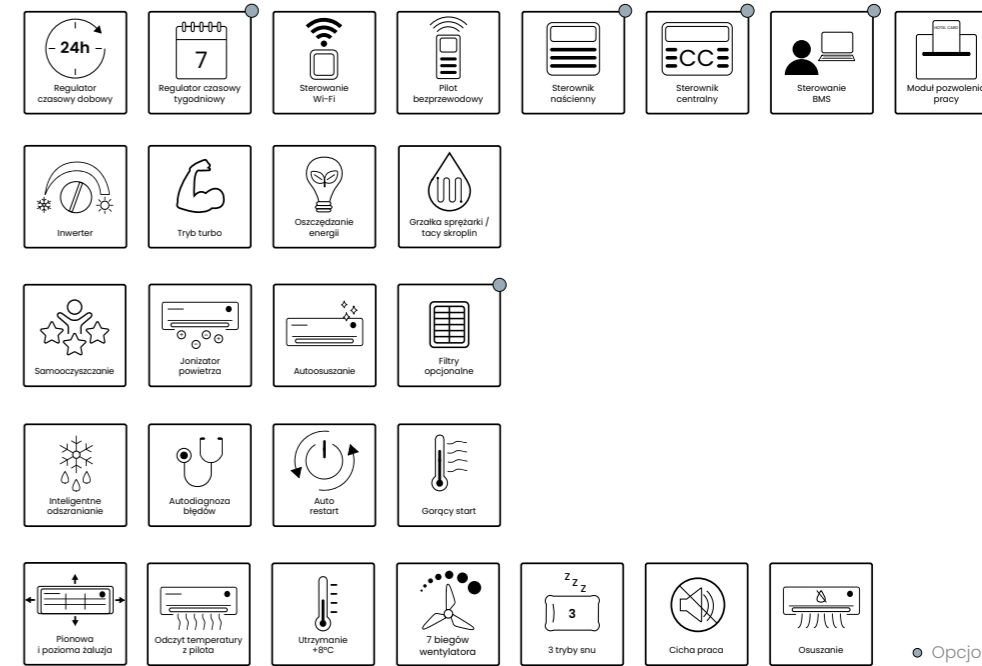
Wydajność grzewcza przy założeniu temperatury wewnętrznej 20°C (termometr suchy) / 15°C (termometr mokry) oraz temperatury zewnętrznej 7°C (termometr suchy) / 6°C (termometr mokry).

* D - Dark, S - Silver, W - White

Grupy funkcji



Funkcje



● Opcjonalnie.

JEDNOSTKA ZEWNĘTRZNA			GWH09AFC-K6DNA2F/O	GWH12AFC-K6DNA2F/O	GWH18ACDXFK6DNA1A/O	GWH24AFE-K6DNA2I/O
Sprężarka	Producent	-	GREE	GREE	GREE	GREE
	Typ	-	rotacyjna	rotacyjna	rotacyjna	rotacyjna
	Moc	W	757	-	1330	1610
Wentylator	Przepływ powietrza	m ³ /h	1950	1950	3600	3600
	Moc silnika	W	30	30	60	60
Zakres temperatur otoczenia	Chłodzenie	°C	-15~50	-15~50	-15~50	-15~50
	Grzanie	°C	-25~30	-25~30	-25~30	-25~30
Elektryczna grzałka karteru sprężarki / tacy ociekowej		-	Tak/Tak	Tak/Tak	Tak/Tak	Tak/Tak
Poziom ciśnienia akustycznego		dB(A)	50	52	57	59
Poziom mocy akustycznej		dB(A)	61	63	64	70
Czynnik chłodniczy	Typ	-	R32	R32	R32	R32
	Ilość	kg	0,53	0,57	1,00	1,50
Maksymalna długość instalacji bez konieczności doładowania czynnika		m	5	5	5	5
Dodatkowa ilość czynnika chłodniczego powyżej 5 m instalacji		g/m	16	16	16	40
Średnica przewodów instalacji chłodniczej	Ciecz	mm	6,35	6,35	6,35	6,35
		cal	1/4"	1/4"	1/4"	1/4"
	Gaz	mm	9,52	9,52	12,70	15,88
		cal	3/8"	3/8"	1/2"	5/8"
Długość instalacji	Całkowita	m	15	15	25	25
	Różnica wysokości	m	10	10	10	10
Waga netto/brutto		kg	23,5/26,0	24,5/27,0	40,5/45,0	41,5/46,0
Wymiary [szer. x wys. x głęb.]		mm	732×555×330	732×555×330	958×660×402	958×660×402

Sterownik standardowy

Sterowniki opcjonalne



YAC1FB9



XK76



CE50-24/E*



CE52-24/F(C)*



MK010



ME30-44/D2(B)*



Gree Alternate Wireless IR Pro



Gree Alternate Pro**

* Wymagane XK76 dla każdej z jednostek

** Wymagane moduły MK010 dla każdej z jednostek

Fairy

Dark / Silver / White

NOWOŚĆ
W MULTI

wersja **Dark** i **Silver**
panel matowy

wersja **White**
panel błysk




Wydajność chłodnicza i grzewcza podana dla następujących warunków:

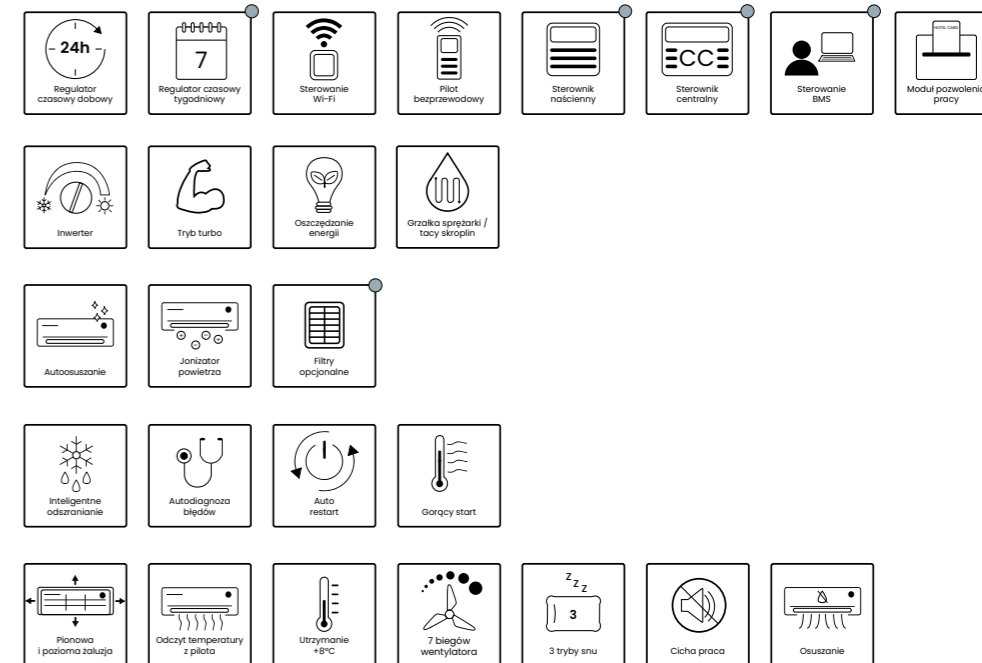
Wydajność chłodnicza przy założeniu temperatury wewnętrznej 27°C (termometr suchy) / 19°C (termometr mokry) oraz temperatury zewnętrznej 35°C (termometr suchy) / 24°C (termometr mokry).

Wydajność grzewcza przy założeniu temperatury wewnętrznej 20°C (termometr suchy) / 15°C (termometr mokry) oraz temperatury zewnętrznej 7°C (termometr suchy) / 6°C (termometr mokry).

Grupy funkcji



Funkcje



● Opcjonalnie.

PRODUKT			FA09(S/D/W)*	FA12(S/D/W)*	FA18(S/D/W)*	FA24(S/D/W)*
FAIRY			GWH09ACC-K6DNA1F/I	GWH12ACC-K6DNA1F/I	GWH18ACDXF-K6DNA1A/I	GWH24ACE-K6DNA1I/I
Wydajność (nom.)	Chłodzenie	kW	2,7	3,5	5,3	7,1
	Grzanie	kW	3,0	3,8	5,6	7,8
Zasilanie	f/v/Hz		1/220-240/50	1/220-240/50	1/220-240/50	1/220-240/50
Przewody zasilające	N x mm ²		4x1,0	4x1,0	4x1,0	4x1,0
Pobór mocy wentylatora (nom.)	W		20	20	45	60
Pobór prądu wentylatora (nom.)	A		0,3	0,3	0,2	0,2
Przepływ powietrza	m ³ /h		610/570/540/470/440/420/390	700/650/600/540/480/420/360	850/750/680/610/570/520/460	1250/1100/1000/950/900/850/800
Poziom ciśnienia akustycznego	dB(A)		38/36/34/31/29/27/25	42/38/35/32/29/27/25	43/41/39/37/35/32/31	48/44/41/40/38/36/33
Poziom mocy akustycznej	dB(A)		54/48/46/43/41/39/37	57/50/47/44/41/39/37	60/57/55/54/52/50/46	64/59/56/55/53/51/48
Zakres nastawy temperatury	°C		16-30	16-30	16-30	16-30
Wydajność osuszania	l/h		1,7	1,4	1,9	2,4
Przyłącza rur	Ciecz	mm (cale)	6,35 (1/4")	6,35 (1/4")	6,35 (1/4")	6,35 (1/4")
	Gaz	mm (cale)	9,52(3/8")	9,52(3/8")	12,70(1/2")	15,88(5/8")
Waga netto/brutto	kg		11,0/13,0	11,0/13,0	13,0/15,5	16,5/19,5
Wymiary [szer. x wys. x głęb.]	mm		889×294×212	889×294×212	1013×307×221	1122×329×247
Sterownik standardowy (beprzewodowy)	-		YAC1FB9 (IR)	YAC1FB9 (IR)	YAC1FB9 (IR)	YAC1FB9 (IR)
Sterownik opcjonalny (przewodowy)	-		XK76	XK76	XK76	XK76

* S - Silver, D - Dark, W - White

Sterownik standardowy

Sterowniki opcjonalne



YAC1FB9



XK76



CE50-24/E *



CE52-24/F(C) *



MK010



ME30-44/D2(B) *

* Wymagane XK76 dla każdej z jednostek