

Klimatyzatory KETA

TYP ŚCIENNY

Wyróżnij swoje wnętrze

Klimatyzator KETA został zaprojektowany w nowoczesnym stylu, który idealnie wpasuje się do wielu aranżacji. Nowa trójwymiarowa budowa sprawia, że jednostka przykuwa uwagę i jest doskonałym dodatkiem do wnętrza. Jednostka posiada ozdobny wysokojakościowy panel o powierzchni delikatnie odbijającej światło, urządzenie jest dostępne w 2 wersjach kolorystycznych, białej (KETA) i grafitowej (KETAB).



GOOD
DESIGN



CECHY

Sterowanie Wi-Fi (opcja)

Zarządzaj swoim klimatyzatorem z każdego miejsca. Nowy interfejs sieci bezprzewodowej LAN umożliwia kontrolowanie od 1 do 24 jednostek równocześnie. Proste sterowanie funkcjami klimatyzatora przy użyciu urządzenia mobilnego z aplikacją FGlair, nawet gdy jesteś poza domem czy biurem.

Unikalny design

Jednostka o wyjątkowej konstrukcji z połyskującym panelem, klimatyzator dostępny w 2 wersjach kolorystycznych, białej i grafitowej.

Wysoka energooszczędność

Wysoka klasa efektywności energetycznej została osiągnięta dzięki wymiennikowi ciepła lambda, powiększonego wentylatora oraz nowego czynnika.

FILTRY W STANDARDZIE

Elektrostatyczny filtr polifenolowy

Drobne cząsteczki kurzu, zarodniki grzybów i szkodliwe mikroorganizmy są absorbowane dzięki elektrostatyce. Dalszemu rozwojowi bakterii zapobiegają związki polifenolu z jabłek.

Jonowy filtr

Filtr usuwa nieprzyjemne zapachy dzięki utlenianiu i redukcji jonów generowanych na powierzchni drobnych elementów ceramicznych.



MOCE [kBtu/h]

07 | 09 | 12 | 14

MODEL



Kolor biały

K. grafitowy

RSG07KETA
RSG09KETA
RSG12KETA
RSG14KETA






RSG07KETAB
RSG09KETAB
RSG12KETAB
RSG14KETAB

WYMIARY [mm]

295 × 950 × 230

GRZANIE
przy -15°C

CHŁODZENIE
przy -10°C

CECHY	TRYBY PRACY	AUTOMATYKA	PROGRAMOWANIE	FILTR
				
Bardzo cicha praca	Tryb ekonomiczny	Tryb pełnej mocy	Autom. zmiana trybu pracy	Autom. regulacja siły nawiewu
			Autom. żaluzje pionowe	Powrót ustawień po zan. napięcia
			Funkcja 10°C Heat	Program nocny
			Programator dobowy	Programator tygodniowy
			Wskaźnik LED - czyszcz. filtra	Wskaznik LED - czyszcz. filtra
			AF	Filtr jonowy
				Filtr o wydłużonej żywotności

DANE TECHNICZNE

		Jednostka wewnętrzna	RSG07KETA RSG07KETA-B	RSG09KETA RSG09KETA-B	RSG12KETA RSG12KETA-B	RSG14KETA RSG14KETA-B
		Jednostka zewnętrzna	ROG07KETA	ROG09KETA	ROG12KETA	ROG14KETA
Zasilanie		V/f/Hz	230/1/50			
Wydajność	Chłodzenie	kW	2,0 (0,9 – 3,0)	2,5 (0,9 – 3,2)	3,4 (0,9 – 3,9)	4,2 (0,9 – 4,4)
	Grzanie	kW	2,5 (0,9 – 3,4)	2,8 (0,9 – 4,0)	4,0 (0,9 – 5,3)	5,4 (0,9 – 6,0)
Pobór mocy	Chłodzenie/Grzanie	kW	0,450 / 0,555	0,630 / 0,620	0,935 / 0,960	1,220 / 1,410
EER	Chłodzenie	–	4,43	3,97	3,65	3,44
COP	Grzanie	–	4,52	4,52	4,17	3,83
Moc obliczeniowa	Chłodzenie (35°C) / Grzanie (-10°C)	kW	2,0 / 2,3	2,5 / 2,4	3,4 / 2,5	4,2 / 4,0
SEER	Chłodzenie	–	7,40 A**	7,40 A**	7,30 A**	6,90 A**
SCOP	Grzanie	–	4,10 A*	4,10 A*	4,40 A*	4,10 A*
Pobór prądu	Chłodzenie/Grzanie	A	6,5 / 9,0	6,5 / 9,0	6,5 / 9,0	6,5 / 9,0
Roczne zużycie energii	Chłodzenie	kWh/a	95	118	163	213
	Grzanie	kWh/a	785	819	795	1 367
Osuszanie		l/h	1,0	1,3	1,8	2,1
Poziom ciśnienia akustycznego	J. wew. (Chłodzenie) (H/M/L/Q)	dB (A)	38 / 33 / 29 / 20	40 / 34 / 29 / 20	40 / 35 / 30 / 20	43 / 36 / 30 / 20
	J. wew. (Grzanie) (H/M/L/Q)		41 / 35 / 31 / 22	42 / 36 / 31 / 22	42 / 38 / 33 / 22	44 / 39 / 33 / 24
	J. zew. (Chłodzenie / Grzanie)		46 / 46	46 / 46	50 / 50	50 / 50
	J. wew. (Chłodzenie / Grzanie)		54 / 56	55 / 57	55 / 58	57 / 59
Poziom mocy akustycznej	J. zew. (Chłodzenie / Grzanie)		61 / 61	61 / 62	65 / 65	65 / 66
Przepływ powietrza	J. wew. / j. zew.	m³/h	650 / 1 650	700 / 1 650	700 / 1 700	770 / 1 680
			720 / 1 450	720 / 1 450	770 / 1 470	800 / 1 580
Wymiary netto (wys. x szer. x gł.)	J. wew.	mm	295 x 950 (od ściany: 840) x 230			
		kg	11,0	11,0	11,0	11,5
Masa	J. zew.	mm	541 x 663 x 290	541 x 663 x 290	541 x 663 x 290	542 x 799 x 290
		kg	23	23	25	31
Średnica przewodów chłodniczych	Ciecz / Gaz	mm	6,35 / 9,52	6,35 / 9,52	6,35 / 9,52	6,35 / 9,52
Średnica rurki skroplin	J. wew. / j. zew.	mm	13,8 / 15,0 do 16,8	13,8 / 15,0 do 16,8	13,8 / 15,0 do 16,8	13,8 / 15,0 do 16,8
Max długość przewodów	(Bez doładowania czynnika)	m	20 (15)	20 (15)	20 (15)	20 (15)
Max różnica poziomów		m	15	15	15	15
Zakres temperatur pracy	Chłodzenie	°C DB	-10 do 46	-10 do 46	-10 do 46	-10 do 46
	Grzanie	°C DB	-15 do 24	-15 do 24	-15 do 24	-15 do 24
Czynnik chłodniczy	Typ	GWP	R32 (675)	R32 (675)	R32 (675)	R32 (675)
	Ilość w urządzeniu	kg(CO2eq-t)	0,6 (0,405)	0,6 (0,405)	0,7 (0,473)	0,85 (0,574)

W ZESTAWIE

Pilot bezprzewodowy

Dla RSG07/09KETA i RSG07/09KETA-B

Dla RSG12/14KETA i RSG12/14KETA-B



AKCESORIA OPCJONALNE

Interfejs Wi-Fi:

Kompaktowy sterownik przewodowy:

Sterownik przewodowy (panel dotykowy):

Sterownik przewodowy:

Prosty sterownik przewodowy (bez obsługi trybu pracy):

Prosty sterownik przewodowy:

Interfejs do splitów:

Dodatkowe rozszerzenie wej. / wyj.:

Zestaw przyłączeniowy wej./wyj.:

Zewnętrzny przełącznik funkcji:

Interfejs sieciowy dla systemu Split (zasilanie DC):

Interfejs sieciowy dla systemu Split (zasilanie AC):

Interfejs KNX®:

Interfejs MODBUS®:

UTY-TFSXF2

UTY-RCRXZ1

UTY-RNFXZ3

UTY-RLRX

UTY-RHRX

UTY-RSRX

UTY-TWRXZ2

UTY-XCSXZ2

UTY-XWZXZ5

UTY-TERX

UTY-VTGX

UTY-VTGXV

UTY-VKSX

UTY-VMSX

WYMIARY

